

RACCOMANDATA A.R.

Al Gestore del servizio di
Fognatura e Depurazione

Via _____

OGGETTO: Domanda di parere preventivo su schema fognario interno

Il/La sottoscritto/a _____ nato/a il _____
_____ nel comune di _____ (prov. di _____) Codice fiscale _____
_____ residente nel comune di _____

(prov. di _____) via/n./frazione _____ nella sua
qualità di:

☐ **proprietario** ☐ **titolare** ☐ **rappresentante legale** ☐ **(altro)**¹ _____

della² _____

codice fiscale _____ partita IVA _____

con **sede legale** nel comune di _____ (prov. di _____) via/n./frazione _____

_____ tel. _____ fax _____

email _____ iscritta al n. _____ della C.C.I.A.A. di _____

_____, esercente l'attività di _____

CHIEDE

il rilascio del parere preventivo sullo schema di fognatura relativo al progetto di³ _____

dell'insediamento situato nel comune di _____ (prov. di _____)

via/n./frazione _____ tel. _____ fax _____

email _____

con scarichi di tipo: _____

A tal fine,

- consapevole delle sanzioni penali, nel caso di dichiarazioni non veritiere, di formazione o uso di atti falsi, richiamate dall'art. 76 del D.P.R. n. 445 del 28/12/2000;

DICHIARA

1. che dall'insediamento provengono n. _____ scarichi definiti, ai sensi del d.lgs. 152/06 e del R.R. 3/2006, come:

- ☐ acque reflue domestiche (Indicare il numero di scarichi) _____
- ☐ acque reflue domestiche da attività (Indicare il numero di scarichi) _____
- ☐ acque reflue assimilate alle domestiche (Indicare il numero di scarichi) _____
- ☐ acque reflue industriali (Indicare il numero di scarichi) _____

2. che la zona è servita da pubblica fognatura ☐ Sì ☐ No
Se sì, di tipo ☐ Misto ☐ Separato

3. che lo scarico è di tipo: ☐ continuo ☐ periodico ☐ occasionale

¹ Amministratore / gestore / ecc.

² ditta / società / cooperativa / impresa / ecc.

³ Nuova costruzione / ristrutturazione / ampliamento / adeguamento sanitario / ecc.

Pratica	Spazio riservato all'ufficio	Codice cliente

4. che le acque meteoriche di dilavamento derivanti dall'insediamento vengono smaltite
- ☐ sul suolo o negli strati superficiali del sottosuolo
 - ☐ in corpo idrico superficiale
 - ☐ in pubblica fognatura di tipo _____
 - ☐ senza separazione delle acque di prima pioggia
 - ☐ mediante separazione delle acque di prima pioggia

Qualora le acque meteoriche fossero smaltite in corpo idrico superficiale, si dichiara di essere in possesso del benestare allo scarico in tale recapito rilasciato dall'ente competente. In caso di recapito in fognatura bianca, si allega copia del benestare allo scarico delle medesime rilasciato dal Comune.

5. che le acque vengono approvvigionate
- ☐ DA ACQUEDOTTO mc/giorno _____ mc/anno _____
 - ☐ DA POZZO mc/giorno _____ mc/anno _____
 - ☐ DA CORPO IDRICO SUPERFICIALE mc/giorno _____ mc/anno _____
 - ☐ DA ALTRE FONTI (indicare quali) _____
mc/giorno _____ mc/anno _____

6. che i dati tecnici dell'insediamento sono:
- sup. totale lotto (mq) _____ sup. scoperta impermeabile (mq) _____
superficie permeabile (mq) _____ superficie coperta (mq) _____
volume esistente (mc) _____ volume in aggiunta (mc) _____

unità immobiliari esistenti ☐ residenziali n° _____ ☐ non residenziali n° _____
unità immobiliari aggiuntive ☐ residenziali n° _____ ☐ non residenziali n° _____
di cui già ammesse/autorizzate allo scarico in conformità alle vigenti disposizioni
☐ residenziali n° _____ ☐ non residenziali n° _____
con _____ n. _____ del _____

7. che i dati catastali dell'insediamento sono i seguenti:

Tipo di catasto: _____
Categoria: _____
Sezione: _____
Foglio: _____
Particella o mappale: _____
Subalterno: _____

- ☐ Si dichiara che i dati catastali verranno forniti in un secondo momento

8. In presenza dei seguenti vasi indicare le ulteriori informazioni richieste

Attività	Dato richiesto	Valore
Attività commerciale	N. unità	
Affittacamere	N. posti letto autorizzati	
Attività alberghiere	N. posti letto autorizzati	

9. di essere a conoscenza di quanto prescritto dal Regolamento per la disciplina del Servizio Idrico Integrato dell'Autorità d'Ambito Provincia di Brescia, e delle norme contenute nel D.Lgs 152/06 e successive modifiche ed integrazioni, dai Regolamenti Regionali n. 3/06 e n. 4/06 e dal Regolamento Locale d'Igiene; oltre a quelle normative non specificate, sostitutive, integrative o collaterali;
10. di essere a conoscenza che compete alla proprietà la verifica del funzionamento delle singole utenze interne in relazione al funzionamento della fognatura comunale, considerando come quota di massimo invaso della fognatura stessa la quota del piano stradale, salvo comunque in caso di piogge di particolare intensità.

SI IMPEGNA

1. a versare le spese di istruttoria della pratica. Solo dopo i suddetti pagamenti Il Gestore darà

- corso all'istruttoria della pratica per il rilascio del parere preventivo.
2. ad assicurare il libero accesso al personale del Gestore alle reti ed agli impianti interni, per eventuali verifiche e controlli

Si allega alla presente domanda:

- ☐ Planimetria dell'insediamento in scala 1:200 con l'indicazione dello schema fognario riportante il disegno del fabbricato, la posizione dei punti di scarico divisi per tipologia, il tracciato delle condotte, la posizione dei pozzetti di ispezione, di eventuali vasche settiche, pozzetti con sifone tipo "Firenze", pozzetti di prelievo e campionamento, misuratore di portata, ecc., punti di approvvigionamento, impianti di sollevamento, posizione e quota altimetrica del condotto di allacciamento per ciascuna rete. (3 copie, di cui una in formato A3)
- ☐ Estratto della C.T.R. o planimetria o Aerofotogrammetrico con l'indicazione della zona in cui è ubicato l'insediamento.
- ☐ Documento di identità del sottoscrittore
- ☐ Ricevuta del versamento di € _____ su _____ specificando come causale "Domanda di parere preventivo rete fognaria interna";
- ☐ Copia del benestare allo scarico di acque reflue meteoriche rilasciato dal Comune qualora queste vengano smaltite in fognatura bianca
- ☐ Copia completa del progetto (se richiesto)
- ☐ Eventuali copie dei certificati di ammissione/autorizzazione allo scarico già rilasciati (se rilasciati da un gestore diverso dal Gestore attuale)

Per insediamenti con scarichi diversi dalle acque reflue domestiche si allega:

- ☐ Relazione con descrizione del sistema di approvvigionamento, utilizzo, eventuale trattamento e tipologia dei reflui scaricati
- ☐ Dichiarazione relativa allo smaltimento delle acque meteoriche di prima pioggia e di lavaggio delle aree esterne (Art. 3 R.R. 4/2006) – si utilizzi il modello predisposto

CHIEDE

- che le comunicazioni relative al procedimento in oggetto vengano trasmesse
 - ☐ alla sede dell'insediamento
 - ☐ alla sede legale
 - ☐ al seguente indirizzo⁴nel comune di _____ (prov. di _____)
via/n./frazione _____ tel. _____
_____ fax _____ email _____
- che per informazioni relative alla pratica venga contattato:
Proprietario/Dipendente ditta: _____ tel. uff. _____ cell. _____
Consulente (se utilizzato) _____ tel. uff. _____ cell. _____

DICHIARA

di essere informato che, ai sensi e per gli effetti di cui all'art. 13 del d.lgs. 30 giugno 2003 n. 196 (Codice in materia di protezione dei dati personali), i dati personali contenuti nella presente comunicazione sono di natura obbligatoria e potranno essere trattati da parte della Pubblica Amministrazione procedente e da altri soggetti coinvolti nell'ambito del procedimento per il quale sono stati richiesti, con i limiti stabiliti dal predetto Codice, dalla legge e dai regolamenti, fermo restando i diritti previsti dall'art. 7 del Codice medesimo.

Distinti saluti.

Luogo e data _____

Firma⁵ leggibile e eventuale timbro della ditta)

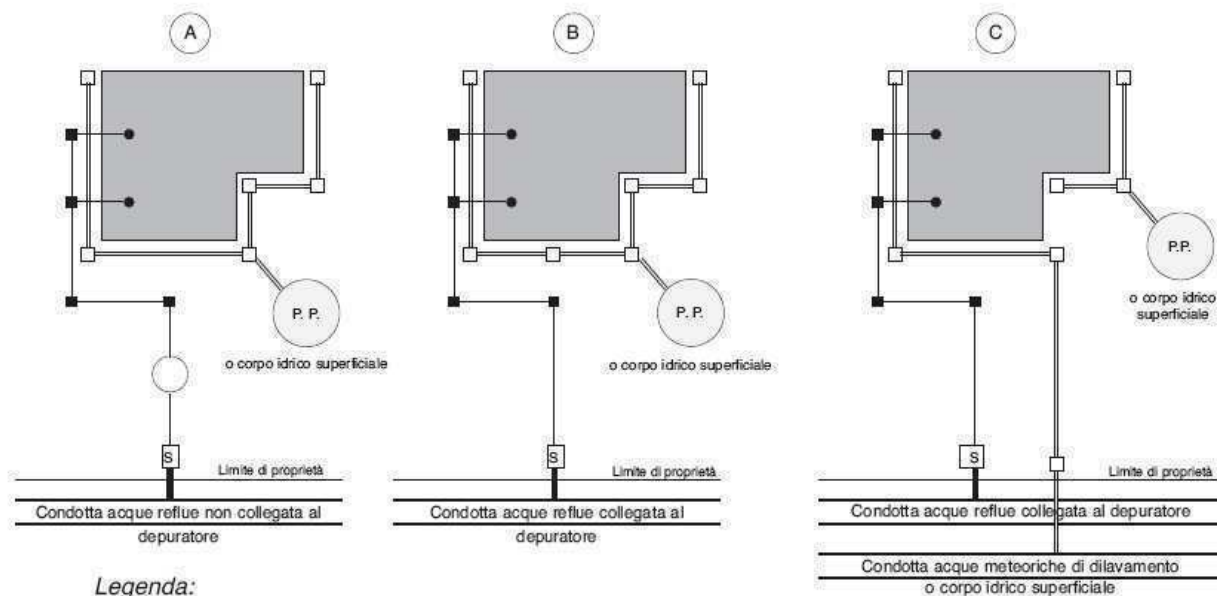
Nota: ai fini della compilazione del presente modulo, si faccia riferimento alle definizioni e alle disposizioni di cui al Regolamento per la disciplina del Servizio Idrico Integrato del Consorzio Autorità d'Ambito provincia di Brescia

Le domande non complete della documentazione richiesta e dello Schema Fognario Interno, redatto come richiesto, non possono essere accolte o, comunque, resteranno inevase fino alla presentazione della documentazione mancante.

⁴ Da inserire esclusivamente nel caso le comunicazioni relative alla pratica vadano trasmesse ad un indirizzo diverso dalla sede legale e/o dalla sede dell'insediamento.

⁵ L'istanza deve essere sottoscritta e presentata unitamente a copia fotostatica di un documento di identità del sottoscrittore, valido e con fotografia riconoscibile, ai sensi dell'art. 38 del D.P.R. n. 445 del 28/12/2000.

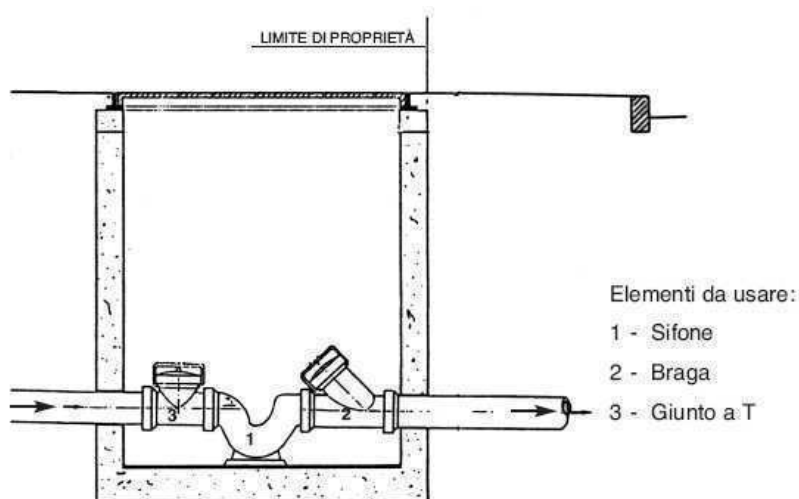
ALLACCIAMENTO ALLA RETE FOGNARIA – SCHEMA FOGNARIO INTERNO “TIPO”
(Salvo diversa indicazione da parte del Gestore)



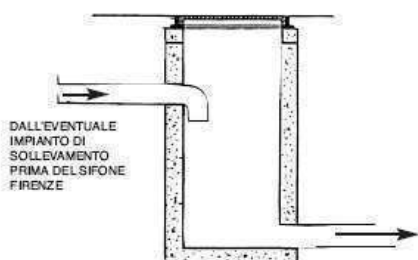
Legenda:

- ACQUE METEORICHE DI DILAVAMENTO
- ACQUE REFLUE DOMESTICHE
- POZZETTO RACCOLTA ACQUE METEORICHE
- POZZETTO RACCOLTA ACQUE REFLUE
- SCARICHI WC - CUCINE - LAVANDINI ECC.
- S POZZETTO CON SIFONE TIPO “FIRENZE”
- P. P. POZZO PERDENTE
- VASCA SETTICA TIPO IMHOFF
- POZZETTO DI CAMPIONAMENTO

POZZETTO CON SIFONE TIPO “FIRENZE” PER ALLACCIAMENTO ALLA FOGNATURA (□ S)



POZZETTO DI DECOMPRESSIONE POMPE



POZZETTO DI CAMPIONAMENTO (□) (per acque reflue industriali/assimilate alle domestiche)

